



## Torenvalken 2017

In 2016 hadden we af te rekenen met een heel natte periode. In 2017 kregen we te maken met een uitzonderlijk warm en droog voorjaar. In maart braken we alle records met een temperatuur van 9.2 °C. Tussen 18 en 20 april kregen we dan weer nachtvorst. Einde mei volgden dan weer temperaturen die op sommige plaatsen boven de

30 graden uitkwamen. Deze temperatuurschommelingen gecombineerd met de weinige neerslag die gevallen is, zorgde voor een heel raar en droog voorjaar.

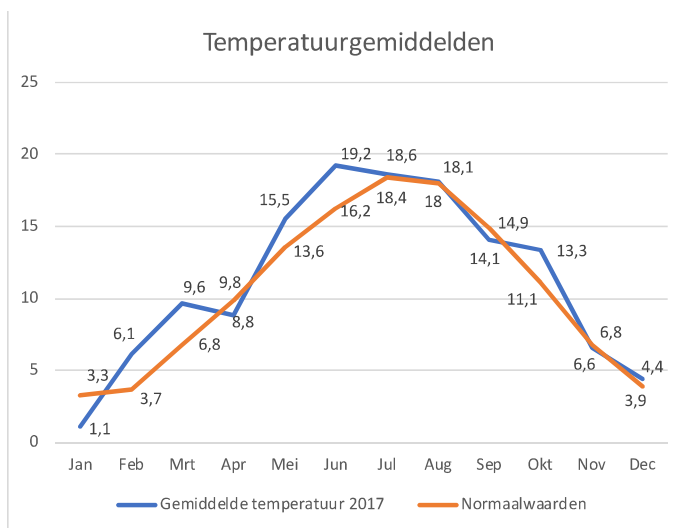
### Broedgevallen:

Er is geen vooruitgang geboekt ten opzichte van het slechte jaar van 2016, we gaan er zelfs een broedgeval op achteruit. Er zijn 4 nestkasten ingenomen door kauwen.

Veurne heeft zich licht hersteld en behaalt terug 5 broedgevallen. Hier zijn ook 2 nestkasten weggehaald die versleten waren en enkel bewoond werden door kauwen. Twee andere nestkasten hadden hun dienstjaren erop zitten en werden vervangen door nieuwe exemplaren.

Diksmuide heeft een tik gekregen wat te verklaren kan zijn door een inname van enkele nestkasten door kauwen en een nestkast die uit de boom gevallen is.

Nieuwpoort heeft er een broedgeval bij ten opzichte van 2016 en evenaart zo de recordhoogte van 2015



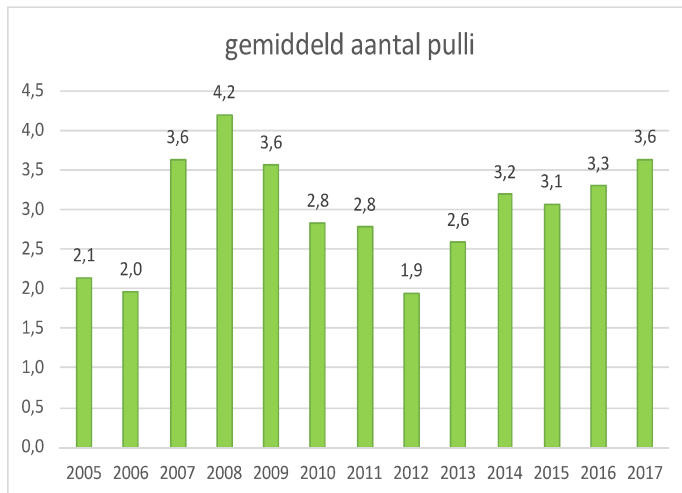
# broedgevallen	2005	2006	2007	2008	2009	2010	2011	2012	2013	2014	2015	2016	2017
Veurne	7	10	16	14	10	11	14	11	9	10	6	2	5
Alveringem	1	3	4	2	2	4	4	4	3	3	4	2	1
Lo-Reninge	4	3	8	6	8	12	10	6		4	5	2	2
Diksmuide	8	5	12	13	11	15	15	9	9	10	12	14	10
Koksijde			1	0	1	0	1	1	1	0	2	1	0
Houthulst	2	1	2	2	2	0	0	0	0	0	0	0	1
De Panne		1	1	2	0	0	0	2	1	1	0	1	2
Kortemark	1	1	1	1	1	0	2	0	0	1	1	1	1
Nieuwpoort				0	3	3	4	3	4	4	6	5	6
Middelkerke					1	1	0	0	0	1	0	1	0
<b>Totaal</b>	<b>23</b>	<b>24</b>	<b>45</b>	<b>40</b>	<b>39</b>	<b>46</b>	<b>50</b>	<b>36</b>	<b>27</b>	<b>34</b>	<b>36</b>	<b>29</b>	<b>28</b>



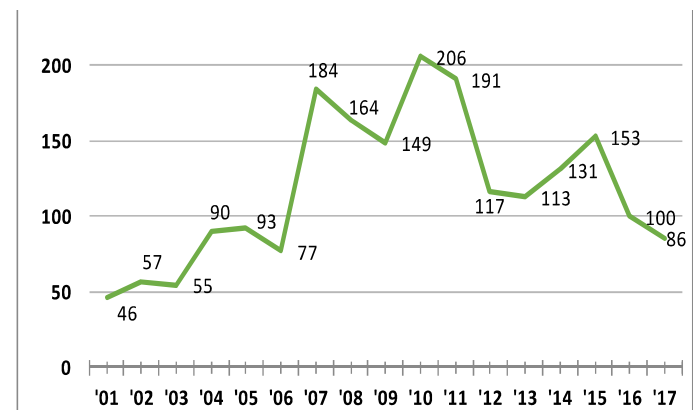
## Nestgemiddelde:

Als we puur naar het nestgemiddelde kijken, bereiken we de op één na hoogste score sinds 2005 met een gemiddelde van 3,6 pulli per nest. Het is van 2009 geleden dat we nog dergelijk gemiddelde behaalden.

Diksmuide, Lo-Reninge en Kortemark scoorden het beste met een gemiddelde van 4 pulli per nest. Maar 3 nesten in heel het werkingsgebied konden 6 pulli grootbrengen en 2 van deze nesten werden in Nieuwpoort aangetroffen. Diksmuide had het andere nest van 6 jongen. In Koksijde vond er geen broedgeval plaats.



over 5 nesten zouden er een 18-tal jongen niet meegerekend geweest zijn, wat het totaal dan weer boven de 100 zou kunnen doen uitkomen.



## Nestkasten:

De nestkast die verdwenen was uit Lo-Reninge, hangt ondertussen terug en heeft een succesvol broedgeval gekend in 2017. In Noordschote en in Keiem zijn er nog 2 nestkasten naar beneden gevallen voor het broedseizoen. Deze werden in de wintermaanden terug hersteld en opnieuw aangebracht.

## Aantal pulli

Het aantal pulli is gezakt naar 86, maar hier dient wel rekening gehouden te worden met de 5 broedgevallen uit Veurne, die enkel bevestigd zijn maar niet geteld of geringd. Met een nestgemiddelde van 3,6 pulli per nest

