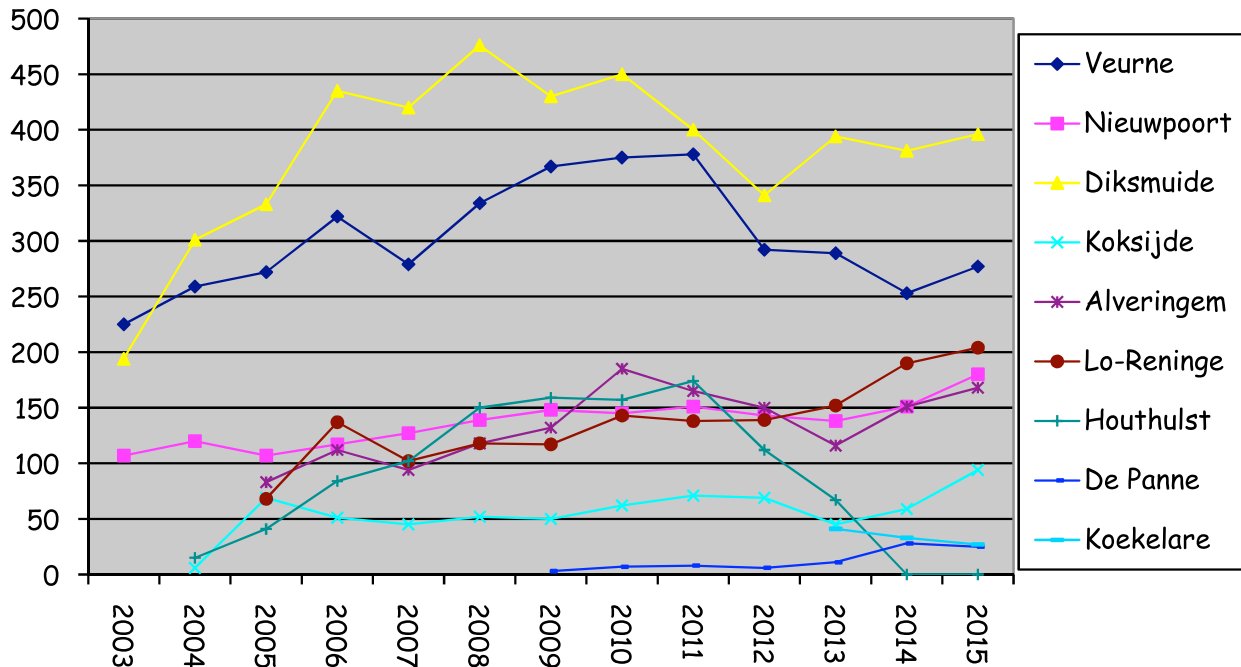


Toestand zwaluwen 2015

Huiszwaluwen 2003-2015

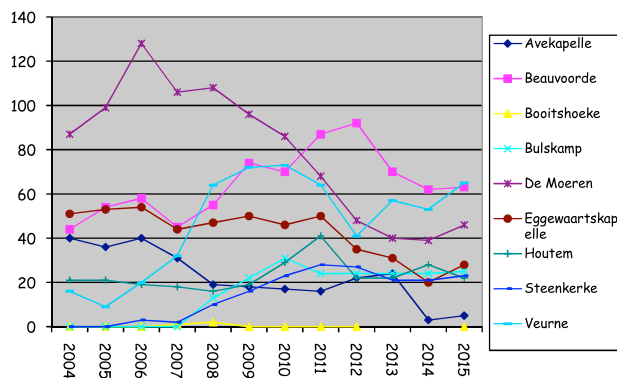


In 2015 merken we opnieuw een lichte stijging op van het totaal aantal huiszwaluwen in onze regio. In de meeste steden en gemeenten is er, zoals te zien, opnieuw een stijging van het aantal nesten. Koksijde en Nieuwpoort mochten ongeveer 30 nesten extra verwelkomen. Met 1371 getelde huiszwaluwnesten gaan we, na een drietal jaar van stagnatie, terug lichtjes vooruit, alhoewel de piek van 1659 uit 2011 nog ver af ligt... (Voor Houthulst hebben we geen gegevens meer sinds 2014)

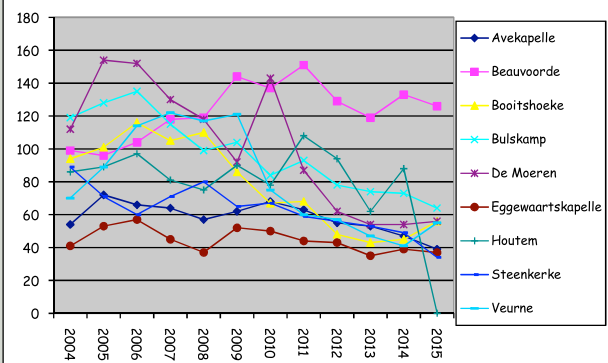
Wat de huiszwaluwen in Veurne betreft, hier gaan nagenoeg alle deelgemeenten, behalve Houtem (en Bootshoeke waar er geen nesten meer zijn) er op vooruit. Ook de 'crash' van het aantal nesten in Avekapelle stagneert voorlopig. Hopelijk kunnen we deze weinige nesten die nog overblijven (5 nesten op 1 locatie) bewaren en opnieuw uitbreiden!

Veurne

Huiszwaluwen Veurne 2004-2015

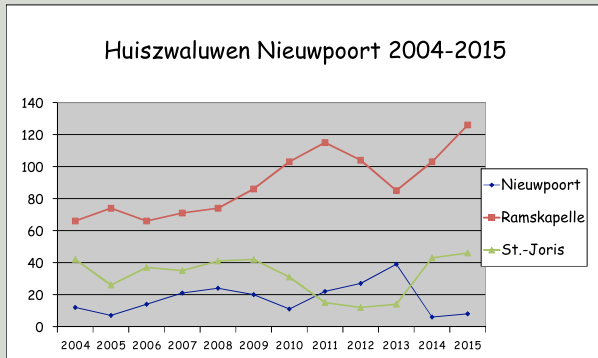


Boerenzwaluwen Veurne 2004-2015



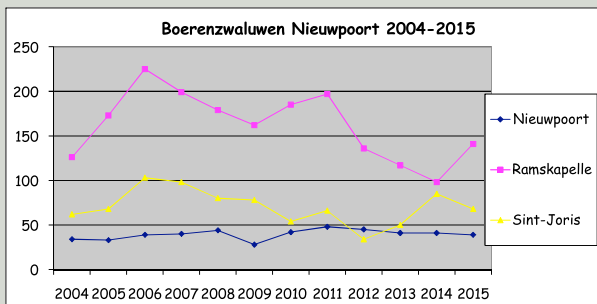
Wat boerenzwaluwen betreft, is er dit jaar weinig nieuws. De meeste gemeenten gingen er een beetje op vooruit of wat achteruit, veel verandering zit er niet in, maar er zijn helaas geen gegevens

binnengekomen van één van onze belangrijkste deelgemeenten, nl Houtem.



Nieuwpoort

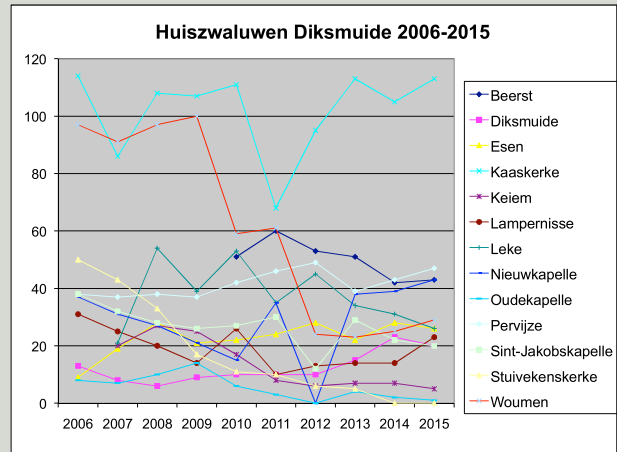
Na de crash in Ramskapelle heeft de populatie aldaar zich hersteld én doet het zelfs beter als in het vorige topjaar 2011! Ook de groepen in Sint-Joris en Nieuwpoort zijn gestagneerd tegenover vorig jaar, wat vooral voor Nieuwpoort, na de crash in 2013 goed nieuws is. Hopelijk volgen deze kolonies de trend van Ramskapelle, en gaan ze volgend jaar opnieuw in stijgende lijn.



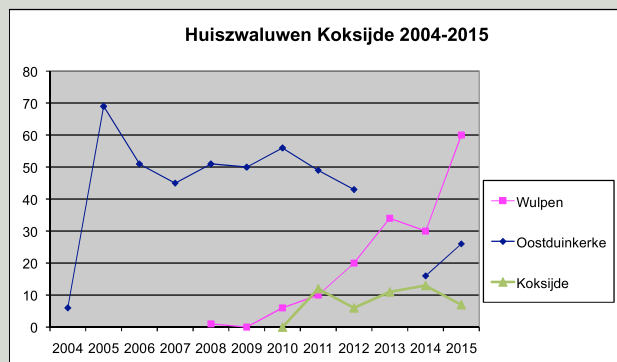
Het aantal boerenzwaluwen steeg ook sterk in Ramskapelle, ook hier herstelt de populatie zich langzaam (98 nesten tegenover 141 nesten dit jaar). In Sint-Joris is er, na de piek van vorig jaar, jammer genoeg opnieuw een lichte terugval (85 nesten naar 68 nesten), en Nieuwpoort blijft toch al enkele jaren constant tussen de 40 en de 50 nesten.

Diksmuide

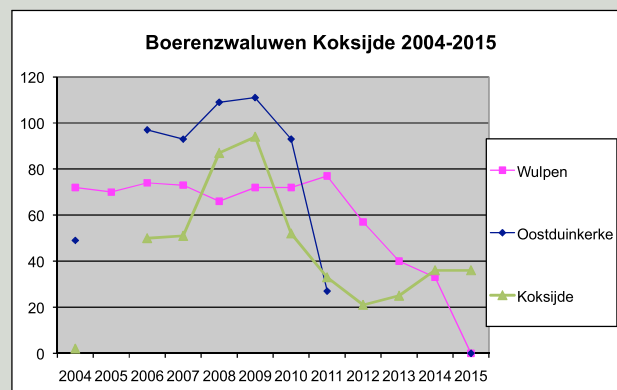
Met 396 nesten flirt Diksmuide terug met de grens van 400 nesten (record is 476 uit 2008). Tegenover 2014 is dit een surplus van 15 nesten, overwegend op het conto te schrijven van Kaaskerke. Ook in Nieuwkapelle en Pervijze zijn lichte stijgingen van de nesten te noteren. De populatie in Oudekapelle is stilaan op z'n eind aan het komen: hier hebben we nog één nest kunnen vinden, waar we in 2009 nog een 14-tal nesten vonden.



Koksijde

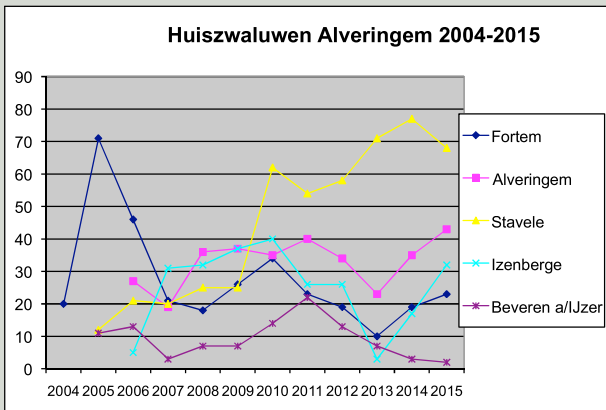


Goed nieuws dan weer in Koksijde, en meer specifiek in Wulpen, hier verdubbelde de getelde populatie huiszwaluwen! Ook Oostduinkerke kon op 10 nesten extra rekenen. Enkel Koksijde zelf biedt steeds minder plaats voor huiszwaluwen: hier halveerde de kleine populatie (van 13 naar 7 nesten)



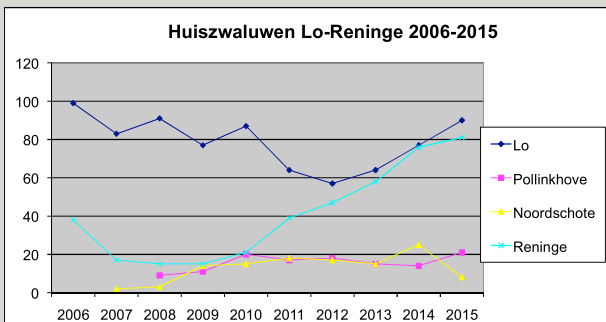
De populatie boerenzwaluwen in Koksijde-dorp blijft dit jaar gelijk. In de deelgemeenten Wulpen en Oostduinkerke wordt momenteel geen telling gedaan, waardoor we geen zicht hebben op de populaties.

Alveringem



Ook in Alveringem worden veel huiszwaluwen geteld! In nagenoeg alle deelgemeenten gaan ze er op vooruit, behalve Stavele, die terugvalt op de populatie van 2 jaar geleden (71 nesten in 2013 tov. 68 in 2015) en de populatie in Beveren, waar de populatie bijna 'uitgeroeid' is. Hier is de populatie in 5 jaar tijd gezakt van 22 nesten (2011) naar 2 nesten in 2015! Ondanks deze twee dalingen stijgt het totaal aantal nesten toch van 151 vorig jaar naar 168 dit seizoen. Hopelijk kan deze mooie trend zich verderzetten de komende jaren!

Lo-Reninge

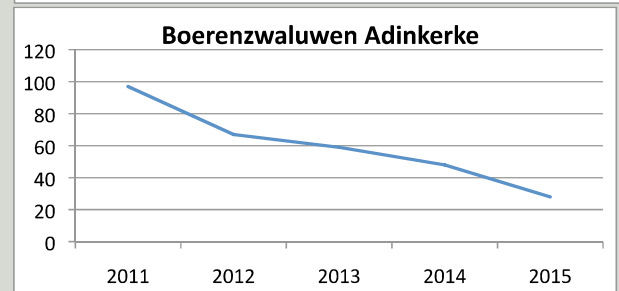
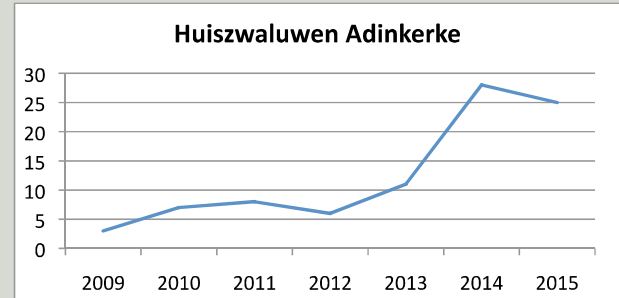


Ook in Lo-Reninge is er goed nieuws. De totale populatie huiszwaluwen steeg tot net 200 nesten! Alle deelgemeenten, behalve Noordschote, konden positieve resultaten voorleggen. De sterkste stijging doet zich al jaren voor in Reninge, waar het aantal nesten in 2009 nog 15 bedroeg, komen we nu net boven de 80 getelde nesten! Slecht nieuws is er wel in Noordschote, waar de populatie zakt van 25 naar 8 (geteld op slechts 1 locatie in plaats van 2, maar deze populatie was vorig jaar nog goed voor 19 nesten, tegenover de 8 van deze zomer!)

De Panne

Sinds 2009 worden in De Panne (meer bepaald Adinkerke) huiszwaluwen geteld. Elk jaar werden er meer nesten geteld en meer locaties gecontroleerd, maar dit jaar merken we een lichte daling in het aantal nesten. 7 jaar opvolging van de

nesten geeft nu stilaan een meer volledig beeld van de populatie in deze gemeente, hoewel ook de komende jaren nog wat stijgingen en dalingen te verwachten zijn, wanneer nog nieuwe nestlocaties gevonden worden



Boerenzwaluwen in Adinkerke, het blijft geen goed nieuws! Jaar na jaar vermindert deze populatie, na 5 jaar zijn we teruggezaakt van 97 nesten naar 28 nesten! Bij controles van de nesten werd opgemerkt dat enkele schuren volledig afgesloten, vernieuwd of afgebroken zijn, waardoor het uiteraard moeilijk wordt voor de zwaluwen om zich te vestigen! Hopelijk kan het tij nog gekeerd worden in deze regio!

Koekelare

In Koekelare zijn we sinds 3 jaar begonnen met het inventariseren van de huiszwaluwen. We merken in beide deelgemeenten een verschillende trend voorlopig: Koekelare gaat er jaar na jaar wat op vooruit, terwijl de populatie in Zande stevig achteruit gaat. Trends vinden is nog moeilijk, maar hopelijk kan de inventarisatie in Koekelare en Zande nog uitgebreid worden waardoor nog een beter beeld verkregen kan worden van deze populaties!

	2013	2014	2015
Koekelare	11	13	19
Zande	30	20	8

Elien Dewitte