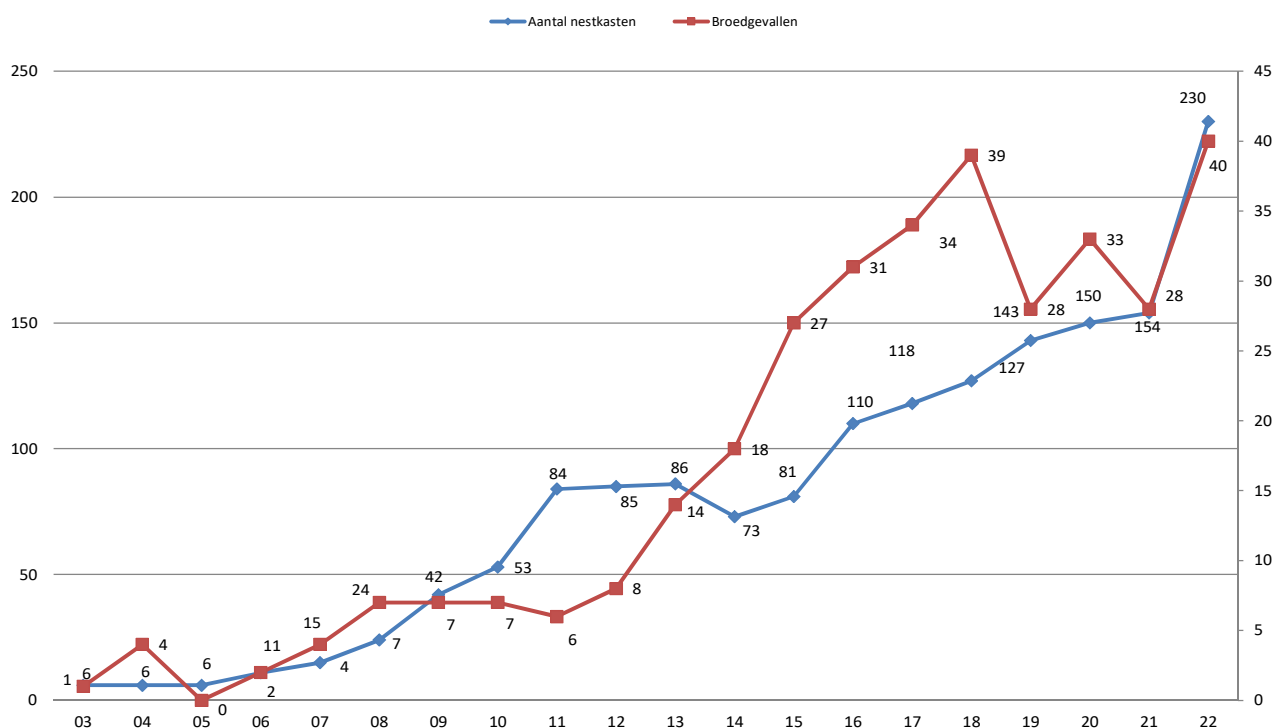


# STEENUILEN 2022



Na enkele mindere jaren in onze nestkasten (2019-2021) sluiten we met een eindscore van 40 broedgevallen in ons werkingsgebied opnieuw aan op de 39 broedgevallen die we telden in 2018. Vergelijk je dit met de extra inspanning die werd geleverd om extra nestkasten te plaatsen tijdens afgelopen winter (+73), dan zou je op het eerste zicht kunnen concluderen dat het resultaat aan de povere kant ligt. Maar ... nieuwe nestkasten renderen niet vanaf jaar één! Als je onderstaande grafiek bekijkt, dan zie je dat bij de vorige 'golf' nieuwe nestkasten (2009-2012) het aantal broedgevallen pas na een aantal jaar begon te stijgen (vanaf 2013) en verder bleef stijgen tot 2018 (39).

Aantal nestkasten versus broedgevallen



## Hoe ziet de situatie eruit per gemeente ?

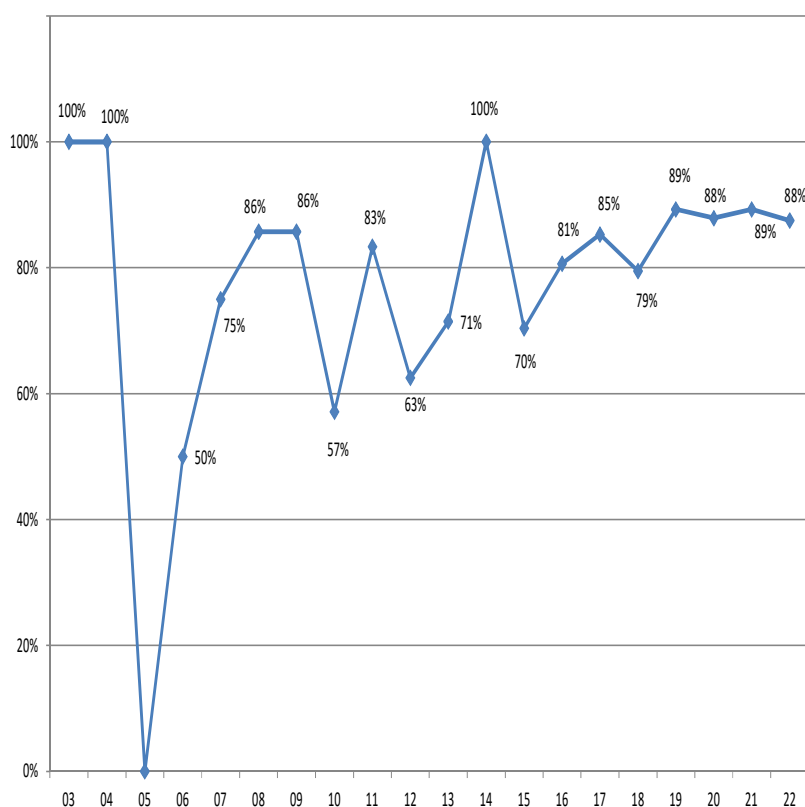
In bijgevoegde tabel zie je de spreiding van de 40 broedgevallen over de Veurnse deelgemeenten en de andere gemeenten van ons werkingsgebied. In Veurne is Steenkerke koploper met zes broedgevallen, op de voet gevolgd door Houtem en De Moeren (5) en Bulskamp en Eggewaartskapelle (4).

## Geslaagde broedgevallen bijna 90 %

Steenuilen zijn gevoelig voor verstoring in de eifase. Daarom starten we pas met de controles eind mei. Als je weet dat steenuilen ongeveer tussen 15-20 april 'leggen' en de broedduur een kleine maand is, dan is eind mei het ideale moment om de nestkasten voor de eerste keer te openen. En toch vinden we ook dan nog wel eens steenuilen op eieren. Nacontrole gaf vaak indicaties van een mislukt broedsel. Sommige vrouwtjes zijn laat met hun legsel. Daarom kan het aangewezen zijn om die nesten het jaar erop wat later te controleren. Gelukkig zijn dat de uitzonderingen! Met een slaagcijfer van bijna 90 % liggen we niet alleen in de lijn van de vorige drie jaren, maar slagen we erin om in negen op de tien nestkasten jongen te laten uitvliegen. Alhoewel dit relatief is: na deze fase komt er ook nog een periode waarin de jonge steenuilen de veilige haven van de nestkast verlaten, maar nog niet kunnen vliegen en dus nog steeds zeer kwetsbaar zijn voor predatoren. Dergelijke jonge vogels noemen we 'takkelingen' omdat ze enkel in staat zijn om wat rond te springen in de takken en nog een tiental dagen nodig hebben om effectief te kunnen vliegen. Om de veiligheid tijdens deze kritieke periode te verhogen, hebben we een uitloopstok voorzien aan de nestkasten:

(Deel-)Gemeente	2018	2019	2020	2021	2022
Veurne	6	1	1	1	3
Booitshoeke	1	0	1	0	1
Avekapelle-Zoutenaai	1	1	2	1	1
Eggewaartskapelle	1	2	2	2	4
Steenkerke	6	5	5	3	6
Bulskamp	6	6	4	7	4
Beauvoorde	2	1	2	3	2
Houtem	6	4	4	2	5
De Moeren	4	3	3	4	5
<b>Veurne</b>	<b>33</b>	<b>23</b>	<b>24</b>	<b>23</b>	<b>31</b>
<b>Alveringem</b>	<b>1</b>	<b>0</b>	<b>1</b>	<b>1</b>	<b>1</b>
<b>De Panne</b>	<b>1</b>	<b>1</b>	<b>1</b>	<b>1</b>	<b>1</b>
<b>Koksijde</b>	<b>1</b>	<b>2</b>	<b>3</b>	<b>1</b>	<b>3</b>
<b>Nieuwpoort</b>	<b>3</b>	<b>2</b>	<b>4</b>	<b>2</b>	<b>2</b>
<b>Lo-Reninge</b>	<b>0</b>	<b>0</b>	<b>0</b>	<b>0</b>	<b>1</b>
<b>Diksmuide</b>	<b>0</b>	<b>0</b>	<b>0</b>	<b>0</b>	<b>0</b>
<b>Houthulst</b>	<b>0</b>	<b>0</b>	<b>0</b>	<b>0</b>	<b>0</b>
<b>Koekelare</b>	<b>0</b>	<b>0</b>	<b>0</b>	<b>0</b>	<b>1</b>
<b>Kortemark</b>	<b>0</b>	<b>0</b>	<b>0</b>	<b>0</b>	<b>0</b>
<b>Totaal</b>	<b>39</b>	<b>28</b>	<b>33</b>	<b>28</b>	<b>40</b>

Geslaagde broedgevallen

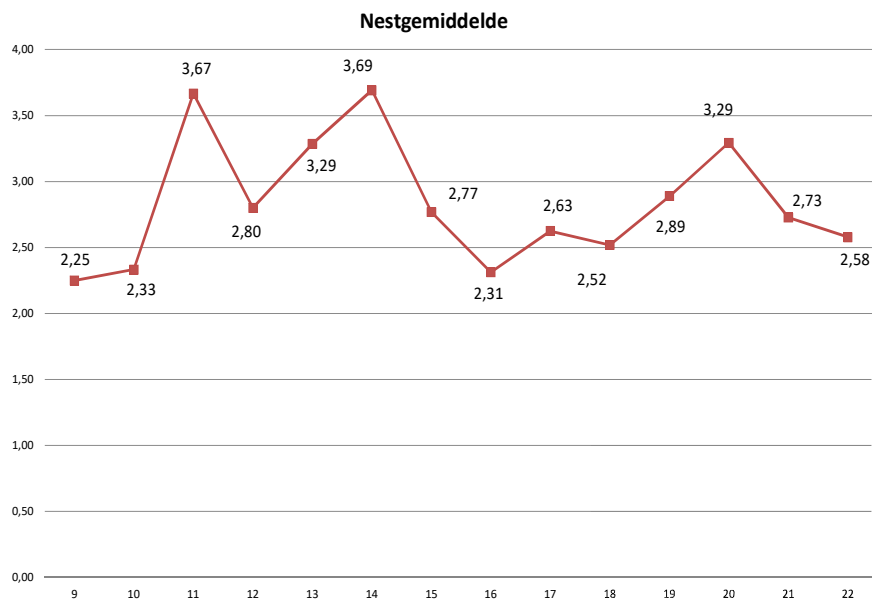




zo kunnen de jongen uit de nestkast lopen zonder op de grond te vallen en indien nodig op de nestkast springen of bij gevaar de nestkast vlot weer induiken.

### Een laag nestgemiddelde

Met 2,58 pulli per gecontroleerd nest zitten we duidelijk in een dalperiode. De aanwezigheid van prooien was dit jaar opmerkelijk minder, waardoor er minder jongen op het nest aanwezig waren. Nu is het wachten op een nieuwe piek. Wellicht mogen we voor 2023 een verbetering verwachten en wie weet een nieuwe piek in 2024 ...



### Bezettingsgraad gekelderd door nieuwe nestkasten

Door het plaatsen van nieuwe nestkasten is de bezettingsgraad sterk gedaald van 38 % naar 28 %. Slechts op één locatie, namelijk in Eggewaartskapelle, was er in een kersverse nestkast een broedgeval. Op andere locaties was dat telkens in een nestkast die al meer dan één jaar geplaatst was. De volgende jaren zal het bezettingscijfer ongetwijfeld terug de hoogte in gaan, richting 50 % of meer.

### Nestkasten: bijna gebiedsdekkend in Veurne

In het kader van een monitoringsproject in Veurne werden in de winter 2021-2022 een zestigtal extra nestkasten ge-





plaatst gespreid over het hele grondgebied. In totaal staan er in Veurne 147 nestkasten. In de winter 2022-2023 wordt de laatste hand gelegd aan een gebiedsdekkende aanwezigheid van nestkasten telkens wanneer er een theoretische geschikt territorium aanwezig is (lees: erf met begraasd weiland). Een veilige broedgelegenheid zal voor de steenuil dan zeker geen beperkende factor meer zijn.

Maar ook in andere gemeenten wordt ingezet op het plaatsen van nestkasten. In Koekelare staan er reeds 19 stuks, gevolgd door Nieuwpoort (14), Diksmuide (13) en Koksijde (11).

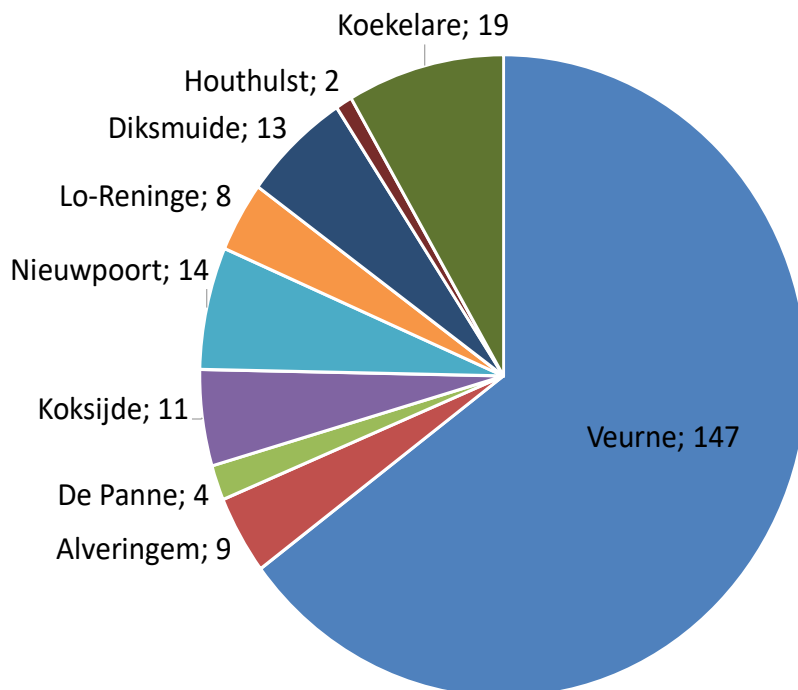


### Welkom steenuil!

Begin 2022 werd de actie 'Welkom Steenuil' gelanceerd. Hierbij werd zowel in ons tijdschrift als in de media een oproep gedaan aan mensen op het platteland om hun erf te beschikken te stellen voor het plaatsen van een steenuilen-nestkast. Op 18 locaties werd een nestkast geplaatst. Aan de bewoners wordt gevraagd om deze jaarlijks te controleren en de gegevens door te sturen. Ook de volgende jaren blijft deze actie verder lopen.

*Kris Degraeve  
foto's Marc Vandaele*

### Aantal nestkasten per gemeente 2022



### Nestkasten Veurne 2022

