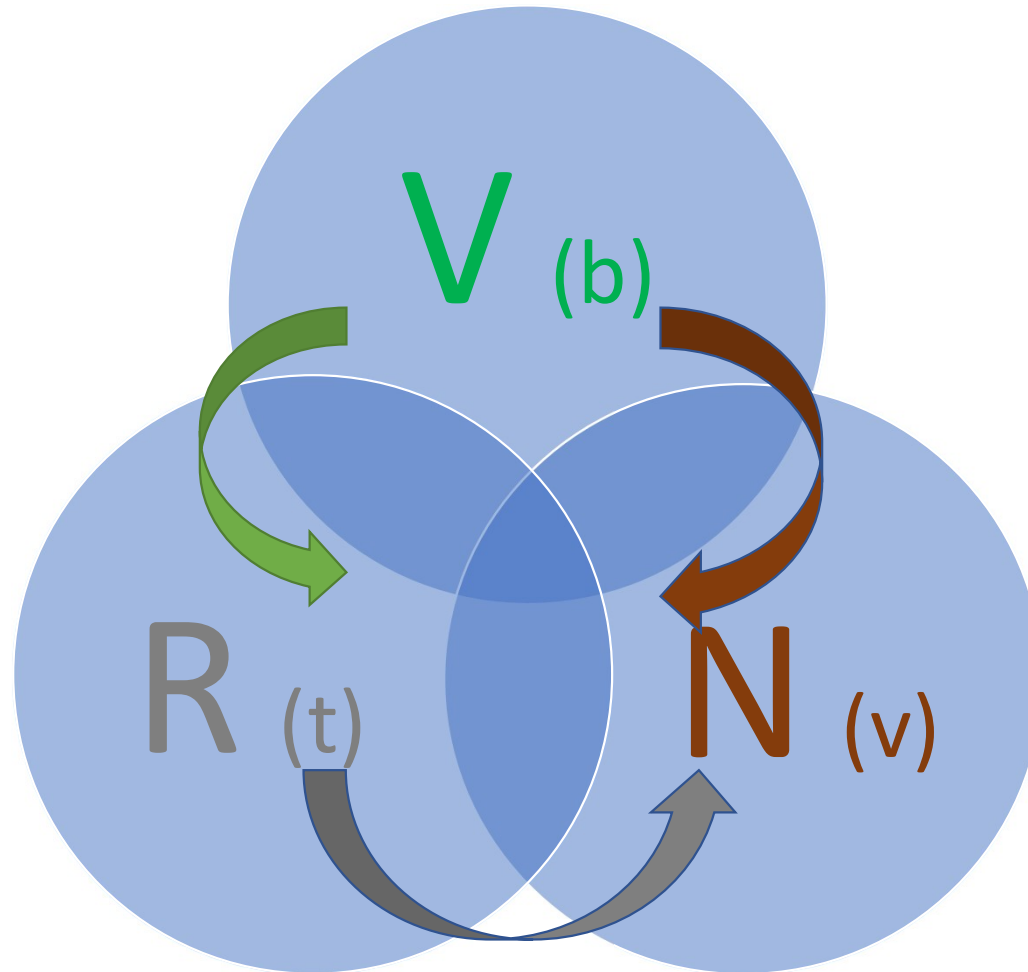
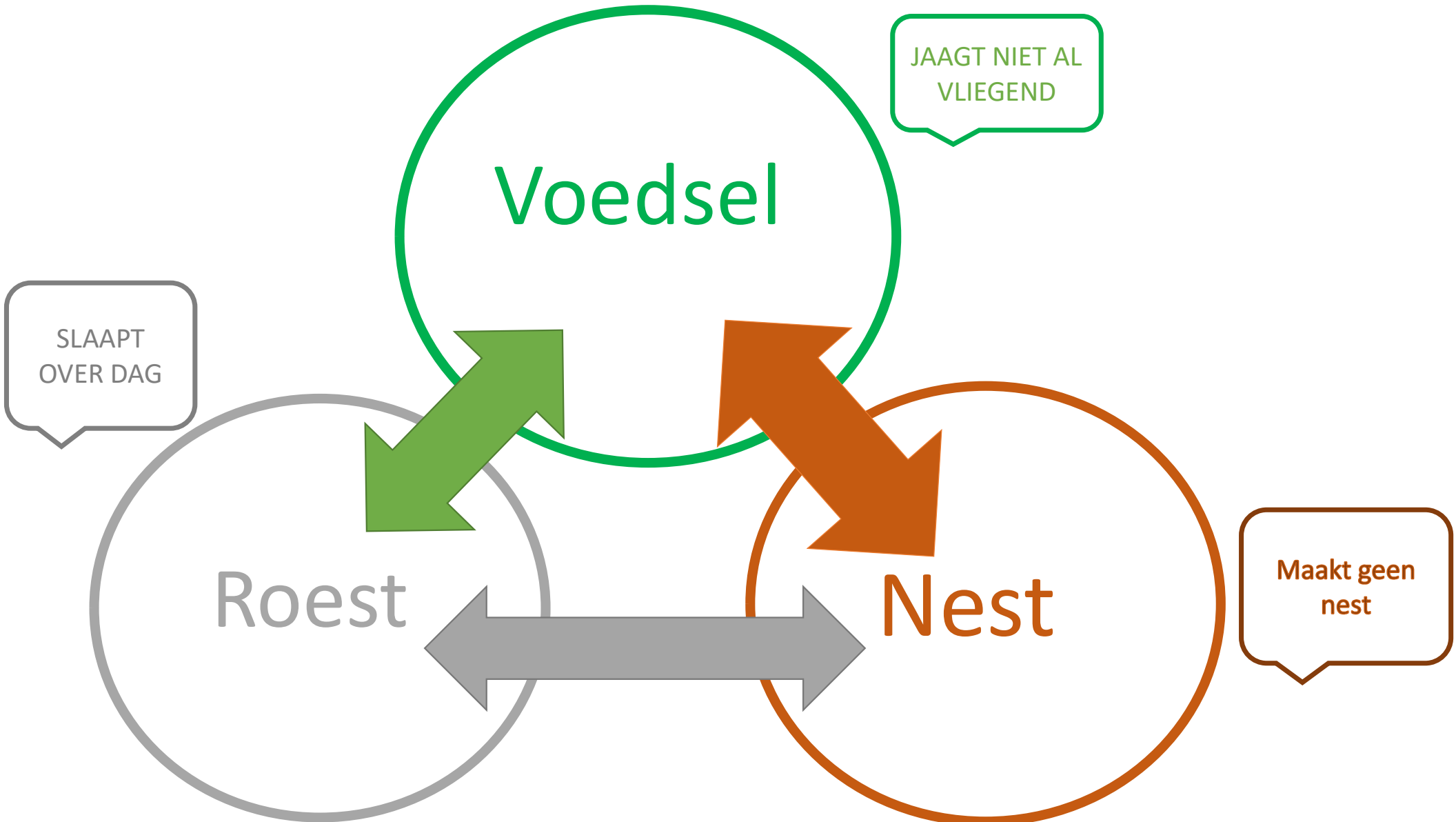
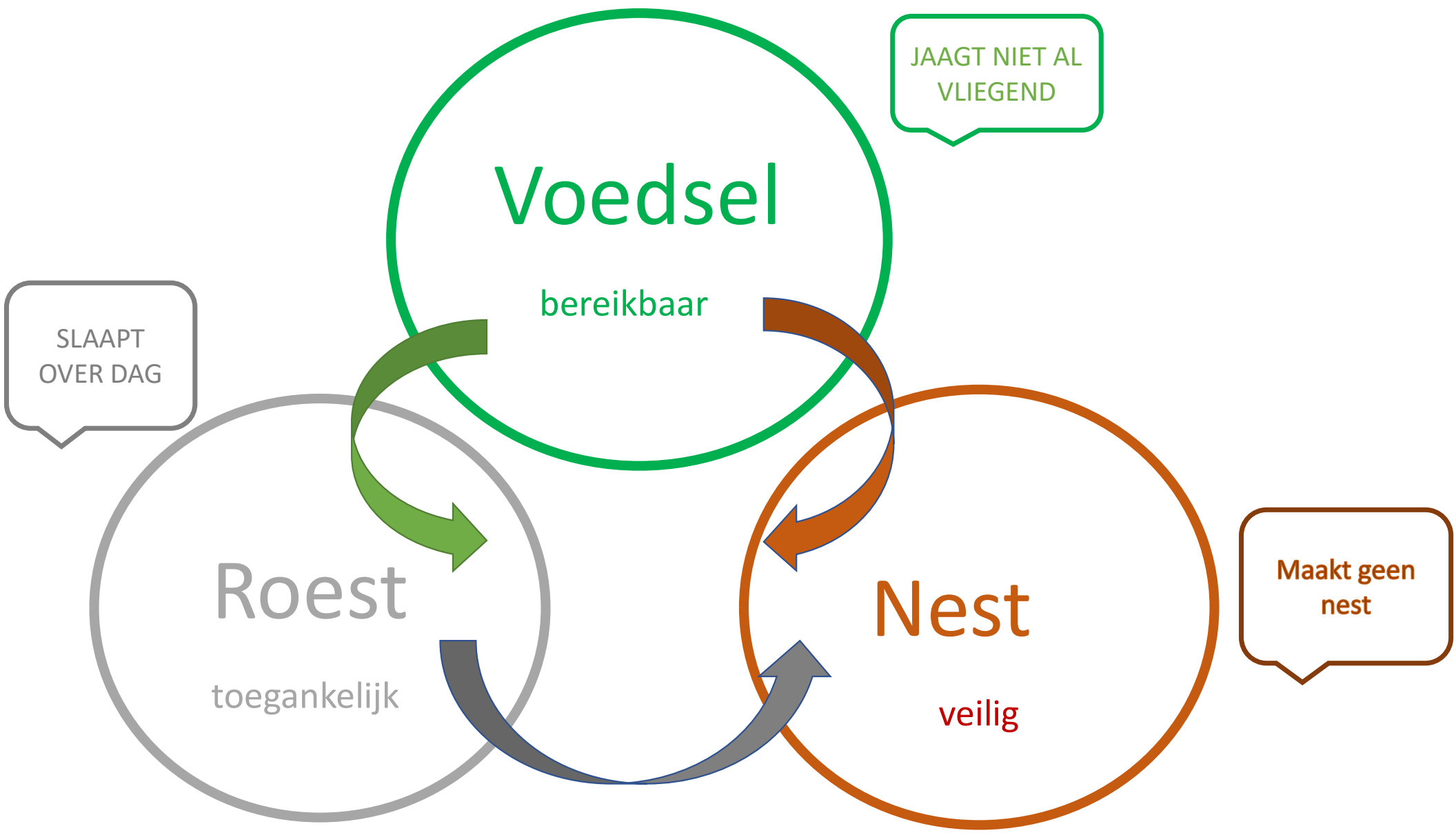


VRN-model : de chemie voor ons project steenuilen ?







Voedsel

bereikbaar

JAAGT NIET AL
VLIEND

SLAAPT
OVER DAG

Roest

toegankelijk

Nest

veilig

Maakt geen
nest

Voedsel

- Begraasd weiland
- Ruige randen en zones




bereikbaar

- Omheining weiland
- Bomen in en op de rand van weiland
- Struiken langs ruige randen of zones

Roest

- (knot)bomen
- Gebouwen
- Houtstapels, steenhopen
- Nestkasten (2^{de})



toegankelijk

- Holtes bomen
- (Half)open schuren
- Openingen gebouwen

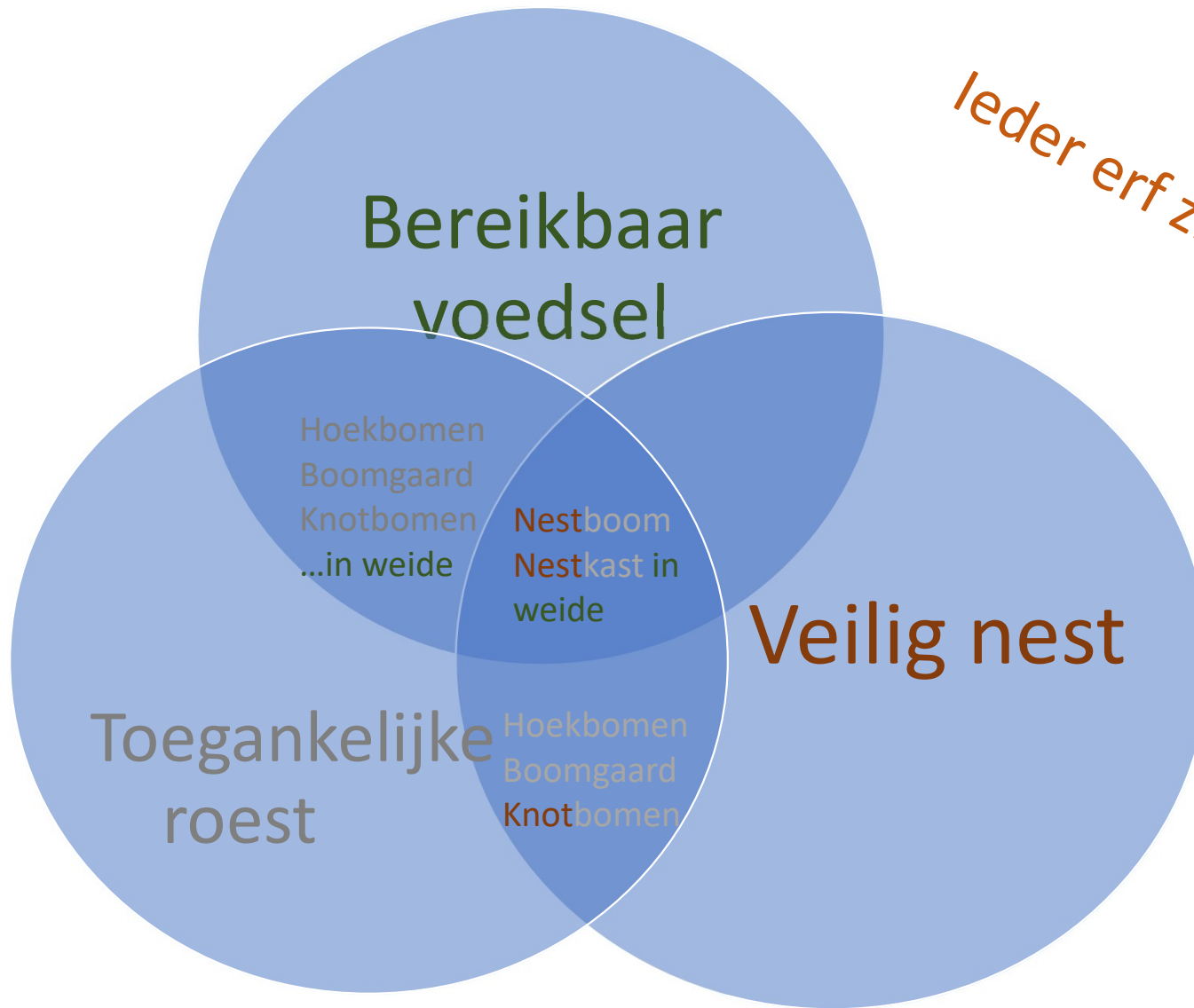
Nest

- Nestboom
- Nestruiimte
- Nestkast



veilig

- Anti-martersas
- Uitloopmogelijkheden
- Geen gladde kuipen
- Geen drukke wegen
- Geen bos, weinig predatoren (bosuil, buizerd, sperwer)



Ieder erf zijn steenuil

Positieve selectiecriteria nestkast

- Aanwezigheid begraasd weiland (= basisvoorwaarde) (1 voedsel)
 - Min 1,5 ha binnen straal van 200 m (12,5 ha)
 - Min 5 ha binnen straal van 400 m (50 ha)
 - Paarden, schapen, koeien, alpaca's etc (=omheind)
- Aanwezigheid van een erf (boerderij) met toegankelijke gebouwen ((half)open schuren, openingen in gebouwen) (2 roest)
- Aanwezigheid van knotbomen en hoekbomen (rond begraasd weiland) (3 roest en voedsel)
 - Bij afwezigheid van erf, zijn voldoende oude (met holtes) knotbomen (+15) vereist
- Aanwezigheid van boomgaard in begraasd weiland (4 roest en voedsel)
- Aanwezigheid van enkele van deze elementen : houtstapels, hopen stenen, rommelige hoekjes, ruige zones en mestopslag (5 roest en voedsel)
- Minimaal 3 op vijf scoren mits basisvoorwaarde is voldaan

Negatieve selectiecriteria nestkast

- Afwezigheid van bos tot op 400 m (1)
- Afwezigheid van nest buizerds, bosuilen en sperwers tot op 300 m (2)
- Drukke wegen (autostrades/N-wegen) tot op 400 m (3)
- Bebouwde stadskern tot op 400 m (4)
- 0 score

Positie van de nestkast op het erf

- Centraal in het voedselgebied (bij voorkeur!) = efficiënt jagen
 - In een hoekboom, knotboom, boomgaard in of aan de rand van een begraasde weide
 - In of tegen een gebouw naast een begraasd weiland is eveneens top
 - Combinatie met een kerkuilenkast in een (half) open schuur is zeker mogelijk
 - Zorg dat de kerkuilenkast in de top staat
 - En de steenuilenkast iets lager en aan de andere kant van de schuur
- Kies bij voorkeur voor de oostzijde van het erf. Want oosten :
 - Is droge landlucht : duurzaamheid van de nestkast
 - Is opwarmen in de ochtendzou : een geliefkoosde bezigheid én functioneel (temperatuurregeling)
 - Is weinig wind : comfort en veiligheid van de nestkast (niet uitwaaien)