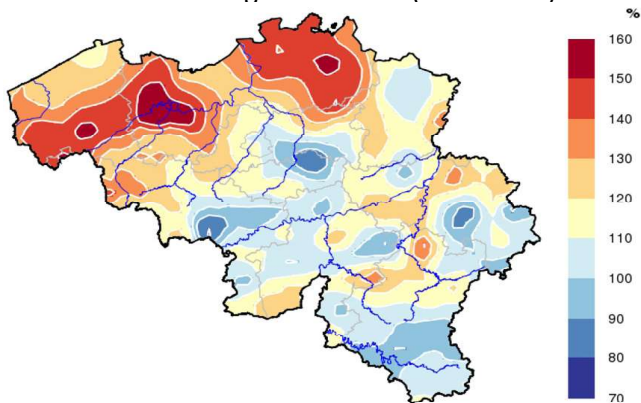




Torenvalken 2016

Het weer zat niet mee in het voorjaar 2016. De aanhoudende regen zorgde ervoor dat er gevreesd werd voor veel mislukte broedgevallen. De streekgemiddelden van de neerslag waren allen hoger dan normaal. Zij varieerden van 105% van de normale in de streek van de Gileppe en Warche en in Belgisch Lotharingen tot 142% in de Polders. De afwijking was zeer abnormaal hoog in de Polders en in Vlaanderen. In de rest van het land waren de afwijkingen normaal. Hieronder een kaart van de verhouding tot de normaalwaarde neerslaghoeveelheid (1981-2010)



Uit de cijfers die zijn binnengekomen blijkt dat Diksmuide 2 broedgevallen had die mislukt zijn door het slechte weer. Ook nestkasten hebben het zwaar te verduren aanzien zij weer en wind moeten doorstaan.

Broedgevallen:

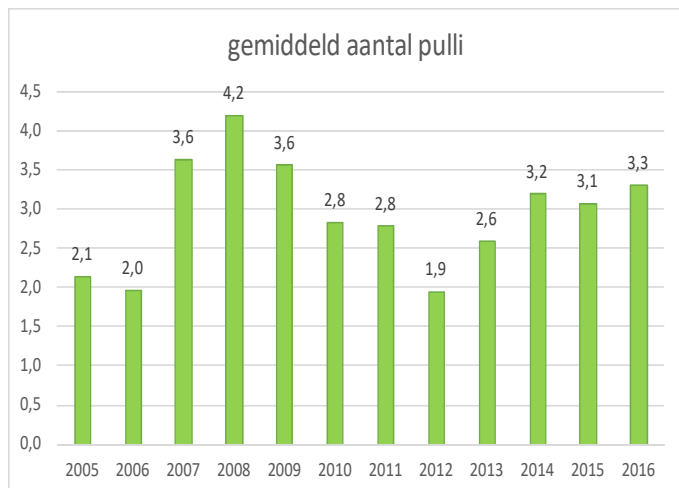
Met slechts 29 broedgevallen van torenvalken kunnen we voor 2016 niet van een succesjaar spreken. De laatste 10 jaar deed enkel 2013 het slechter met 27 broedgevallen. Veurne valt in de statistieken toch het hardste op. Met een piek in 2007 van 16 broedgevallen, zien we de aantallen sinds 2014 steeds halveren tot slechts 2 broedgevallen. Diksmuide zit dan weer in de lift, hier stijgen de broedgevallen de laatste 3 jaar op rij. Nieuwpoort blijft het ook goed doen met 5 broedgevallen in 2016. Lo-Reninge had een pechjaar, waar één nestkast met de noorderzon verdwenen is, waar een broedgeval mislukt is door het slechte weer en een andere nestkast die normaal bezet is, dit jaar leeg bleef.

Aantal broedgevallen	2005	2006	2007	2008	2009	2010	2011	2012	2013	2014	2015	2016
Veurne	7	10	16	14	10	11	14	11	9	10	6	2
Alveringem	1	3	4	2	2	4	4	4	3	3	4	2
Lo-Reninge	4	3	8	6	8	12	10	6		4	5	2
Diksmuide	8	5	12	13	11	15	15	9	9	10	12	14
Koksijde			1	0	1	0	1	1	1	0	2	1
Houthulst	2	1	2	2	2	0	0	0	0	0	0	0
De Panne		1	1	2	0	0	0	2	1	1	0	1
Kortemark	1	1	1	1	1	0	2	0	0	1	1	1
Nieuwpoort				0	3	3	4	3	4	4	6	5
Middelkerke					1	1	0	0	0	1	0	1
Totaal	23	24	45	40	39	46	50	36	27	34	36	29



Nestgemiddelde:

Het gemiddeld aantal pulli per nest zit met 3,3 weer in een stijgende lijn de laatste 5 jaar. Nieuwpoort blijkt de vruchtbaarste regio van ons werkingsgebied te zijn. In totaal zijn er 4 broedgevallen vastgesteld, 1 van 4 pulli, 1 van 5 pulli en 2 van 6 pulli. Alle broedgevallen hier zitten dus boven het gemiddelde. Er waren slechts 2 andere broedgevallen met 6 pulli, eentje in Diksmuide en eentje in Kortemark.

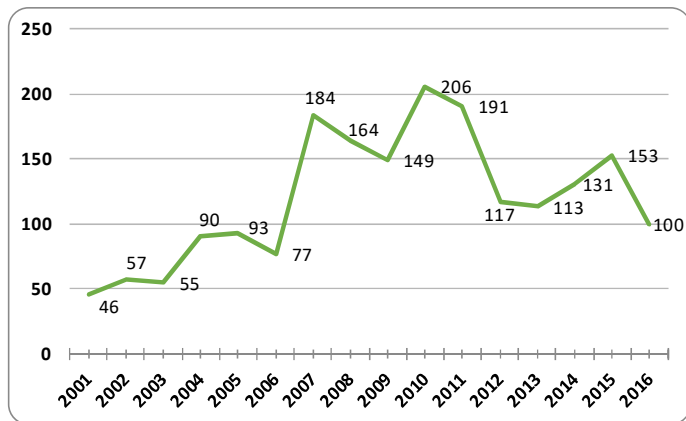


Nestkasten:

In vergelijking met vorig jaar is er maar 1 nestkast verdwenen en dat is die van Lo-Reninge. De werkgroep heeft nog een aantal nestkasten klaar om op verschillende locaties uit te hangen, dit zal echter niet meer gebeuren in het voorjaar 2017. We merken dat er een bezettingsgraad van 53% van onze nestkasten is.

Aantal Pulli:

Het totaal aantal pulli in het gehele werkingsgebied is met 1/3 ten opzichte van vorig jaar gezakt, van 153 naar het ronde getal 100. De laatste keer dat er minder dan 100 pulli waren dateert van 2006, toen waren er slechts 77.



Aantal pulli	2013	2014	2015	2016
Veurne	38	24	23	5
Alveringem	12	9	15	10
Lo-Reninge	/	17	22	2
Diksmuide	35	45	47	46
Koksijde	5	0	9	5
Houthulst	0	1	0	0
De Panne	4	6	0	5
Kortemark	0	5	5	6
Nieuwpoort	19	23	32	21
Middelkerke	0	1	0	0
Totaal	113	131	153	100

